









## Fase 3 (docenti su Adozione testi Scolastici)

I Docenti, applicano le proposte di adozione per le proprie classi e materie, per il prossimo anno.

1. Il docente accede, seleziona  Adozioni per classe quindi sceglie la scuola.
2. Vede le classi in cui insegna nell'anno successivo. Clicca su  per selezionare una classi.
3. Nella finestra di lavoro, il docente, seleziona in basso i testi (che corrispondo alla materia che insegna il docente) per riconfermarli nella classe nel nuovo anno, usando il pulsante  (i coordinatori operano, su tutte le materie della classe).
4. Per adottare testi prelvandoli dal catalogo libri della scuola clicca sul pulsante .
5. Per aggiungere testi dal catalogo AIE (non ancora presenti nell'archivio scolastico) oppure testi occasionali non presenti nel catalogo, il docente clicca su sul pulsante  è quindi su  e quindi opta per  .